

# 等截面挡圈



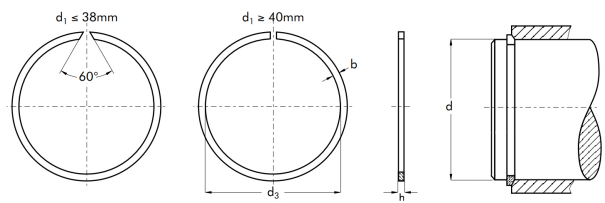
www.bolispring.com  
bolispring@aliyun.com  
+86-577-62799797

## SWL

SERIES

YJT1069标准  
M-2400  
SW  
(等截面挡圈)  
snap rings for shafts

轴用  
External



型号 轴径 d		SWL-4	SWL-5	SWL-6	SWL-7	SWL-8	SWL-9	SWL-10	SWL-11	SWL-12
<b>h</b>	小于	0.5	0.5	0.7	0.7	1.0	1.0	1.0	1.0	1.0
	大于	0.4	0.4	0.6	0.6	0.9	0.9	0.9	0.9	0.9
<b>b</b>	小于	0.8	1.0	1.1	1.2	1.3	1.3	1.3	1.3	1.3
	大于	0.7	0.9	1.0	1.1	1.2	1.2	1.2	1.2	1.2
<b>d<sub>3</sub></b>	小于	3.7	4.7	5.6	6.5	7.4	8.4	9.4	10.2	11.2
<b>1K units ≈ kg</b>		0.02	0.05	0.09	0.12	0.20	0.24	0.25	0.29	0.30

型号 轴径 d		SWL-13	SWL-14	SWL-15	SWL-16	SWL-17	SWL-18	SWL-19	SWL-20	SWL-21
<b>h</b>	小于	1.0	1.2	1.2	1.2	1.2	1.2	1.2	1.2	1.2
	大于	0.9	1.1	1.1	1.1	1.1	1.1	1.1	1.1	1.1
<b>b</b>	小于	1.30	1.50	1.75	1.75	1.75	1.75	1.75	1.75	1.75
	大于	1.20	1.40	1.65	1.65	1.65	1.65	1.65	1.65	1.65
<b>d<sub>3</sub></b>	小于	12.2	13.1	14.0	15.0	16.0	17.0	17.9	18.7	19.7
<b>1K units ≈ kg</b>		0.34	0.50	0.66	0.69	0.72	0.75	0.80	0.84	0.87

型号 轴径 d		SWL-22	SWL-24	SWL-25	SWL-26	SWL-27	SWL-28	SWL-29	SWL-30	SWL-32
<b>h</b>	小于	1.2	1.2	1.2	1.2	1.5	1.5	1.5	1.5	1.5
	大于	1.1	1.1	1.1	1.1	1.4	1.4	1.4	1.4	1.4
<b>b</b>	小于	1.75	1.75	1.75	1.75	2.30	2.30	2.30	2.30	2.30
	大于	1.65	1.65	1.65	1.65	2.20	2.20	2.20	2.20	2.20
<b>d<sub>3</sub></b>	小于	20.7	22.5	23.5	24.5	25.5	26.5	27.5	28.5	30.2
<b>1K units ≈ kg</b>		0.91	0.99	1.00	1.10	2.00	2.11	2.20	2.33	2.41

型号 轴径 d		SWL-35	SWL-37	SWL-38	SWL-40	SWL-42	SWL-43	SWL-45	SWL-47	SWL-48
<b>h</b>	小于	1.5	1.5	1.5	1.5	1.5	1.5	1.5	1.5	1.5
	大于	1.4	1.4	1.4	1.4	1.4	1.4	1.4	1.4	1.4
<b>b</b>	小于	2.3	2.3	2.3	2.3	2.3	2.3	2.3	2.3	2.3
	大于	2.2	2.2	2.2	2.2	2.2	2.2	2.2	2.2	2.2
<b>d<sub>3</sub></b>	小于	33.2	35.2	36.2	37.8	39.8	40.8	42.8	44.8	45.8
<b>1K units ≈ kg</b>		2.51	2.72	2.83	2.91	3.10	3.25	3.39	3.48	3.60

# 等截面挡圈



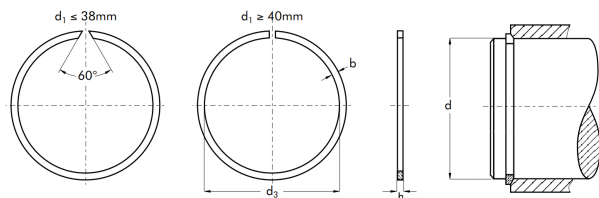
www.bolispring.com  
bolispring@aliyun.com  
+86-577-62799797

## SWL

SERIES

YJT1069标准  
M-2400  
SW  
(等截面挡圈)  
snap rings for shafts

轴用  
External



型号 轴径 d		SWL-50	SWL-52	SWL-55	SWL-58	SWL-60	SWL-63	SWL-65	SWL-68	SWL-70
<b>h</b>	小于	1.5	1.5	1.5	1.5	1.5	1.5	1.5	2.0	2.0
	大于	1.4	1.4	1.4	1.4	1.4	1.4	1.4	1.9	1.9
<b>b</b>	小于	2.3	2.3	2.3	2.3	2.3	2.3	2.3	2.8	2.8
	大于	2.2	2.2	2.2	2.2	2.2	2.2	2.2	2.7	2.7
<b>d<sub>3</sub></b>	小于	47.8	49.8	52.6	55.6	57.6	60.6	62.6	65.4	67.4
<b>1K units ≈ kg</b>		3.73	3.92	4.11	4.40	4.55	4.58	4.64	8.59	8.71

型号 轴径 d		SWL-72	SWL-73	SWL-74	SWL-80	SWL-85	SWL-90	SWL-95	SWL-100	SWL-105
<b>h</b>	小于	2.0	2.0	2.0	2.0	2.5	2.5	2.5	2.5	2.5
	大于	1.9	1.9	1.9	1.9	2.4	2.4	2.4	2.4	2.4
<b>b</b>	小于	2.8	2.8	2.8	2.8	3.4	3.4	3.4	3.4	3.4
	大于	2.7	2.7	2.7	2.7	3.3	3.3	3.3	3.3	3.3
<b>d<sub>3</sub></b>	小于	69.4	70.4	72.4	77.4	82.0	87.0	92.0	97.0	101.7
<b>1K units ≈ kg</b>		8.8	8.9	9.3	9.7	16.0	16.0	18.2	18.9	20.7

型号 轴径 d		SWL-110	SWL-115	SWL-120	SWL-125	SWL-130	SWL-135	SWL-140	SWL-145	SWL-150
<b>h</b>	小于	2.5	2.5	2.5	2.5	2.5	2.5	2.5	2.5	2.5
	大于	2.4	2.4	2.4	2.4	2.4	2.4	2.4	2.4	2.4
<b>b</b>	小于	3.4	3.4	3.4	3.4	3.4	4	4	4	4
	大于	3.3	3.3	3.3	3.3	3.3	3.9	3.9	3.9	3.9
<b>d<sub>3</sub></b>	小于	106.6	111.6	116.5	121.5	126.4	131.1	136	141	145.9
<b>1K units ≈ kg</b>		20.9	22.1	24.1	25.1	26.6	30.2	31.1	32.6	32.8

型号 轴径 d		SWL-155	SWL-160	SWL-165	SWL-170	SWL-175	SWL-180	SWL-185	SWL-190	SWL-195
<b>h</b>	小于	2.5	2.5	2.5	2.5	2.5	3.0	3.0	3.0	3.0
	大于	2.4	2.4	2.4	2.4	2.4	2.9	2.9	2.9	2.9
<b>b</b>	小于	4.0	4.0	4.0	4.0	4.0	5.0	5.0	5.0	5.0
	大于	3.9	3.9	3.9	3.9	3.9	4.9	4.9	4.9	4.9
<b>d<sub>3</sub></b>	小于	150.9	155.8	160.8	165.7	170.7	175.2	180.2	185.1	190.1
<b>1K units ≈ kg</b>		34.7	36.6	37.4	38.5	39.4	61.2	63.9	187.0	192.0

# 等截面挡圈



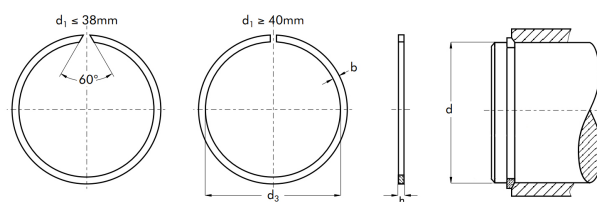
www.bolispring.com  
bolispring@aliyun.com  
+86-577-62799797

## SWL

SERIES

YJT1069标准  
M-2400  
SW  
(轴用挡圈)  
snap rings for shafts

轴用  
External



型号	SWL-200	SWL-210	SWL-220	SWL-230	SWL-240	SWL-250	SWL-260	SWL-265	SWL-270
轴径 <b>d</b>	200	210	220	230	240	250	260	265	270
<b>h</b>	小于	3.0	3.0	3.0	3.0	3.0	3.0	4.0	4.0
	大于	2.9	2.9	2.9	2.9	2.9	2.9	3.9	3.9
<b>b</b>	小于	5.0	5.0	5.0	5.0	5.0	7.5	7.5	7.5
	大于	4.9	4.9	4.9	4.9	4.9	7.4	7.4	7.4
<b>d<sub>3</sub></b>	196.0	204.9	214.8	224.7	234.6	244.5	252.4	257.4	262.3
<b>1K units ≈ kg</b>	197.0	207.0	217.0	227.0	237.0	247.0	255.0	260.0	265.0

型号	SWL-280	SWL-285	SWL-290	SWL-300	SWL-305	SWL-310	SWL-320	SWL-330	SWL-340
轴径 <b>d</b>	280	285	290	300	305	310	320	330	340
<b>h</b>	小于	4.0	4.0	4.0	4.0	4.0	4.0	4.0	4.0
	大于	3.9	3.9	3.9	3.9	3.9	3.9	3.9	3.9
<b>b</b>	小于	7.5	7.5	7.5	7.5	7.5	7.5	7.5	7.5
	大于	7.4	7.4	7.4	7.4	7.4	7.4	7.4	7.4
<b>d<sub>3</sub></b>	272.2	277.2	282.1	292.1	297.1	302.0	311.9	321.8	331.7
<b>1K units ≈ kg</b>	275.0	280.0	285.0	294.2	299.4	303.1	312.3	322.6	332.3

型号	SWL-350	SWL-360	SWL-370	SWL-380	SWL-390	SWL-400	SWL-420	SWL-460
轴径 <b>d</b>	350	360	370	380	390	400	420	460
<b>h</b>	小于	4.0	4.0	4.0	4.0	4.0	4.5	4.5
	大于	3.9	3.9	3.9	3.9	3.9	4.4	4.4
<b>b</b>	小于	7.5	7.5	7.5	7.5	7.5	12.0	12.0
	大于	7.4	7.4	7.4	7.4	7.4	11.9	11.9
<b>d<sub>3</sub></b>	341.6	351.5	361.5	371.4	381.3	391.2	410.0	449.5
<b>1K units ≈ kg</b>	251.2	253.1	259.2	265.8	273.9	281.1	531.0	582.0